	PROCEDURA GENERALE	PG 03
	MONITORAGGIO E LOTTA AGLI ANIMLI INFESTANTI (IPM)	Rev. 0 Del..... Pagina 1 di 4
	Azienda.....	

DESTINATARI


- ❖
- ❖
- ❖
- ❖

Data di emissione.....

Redazione.....

Approvazione.....

Distribuzione.....

	PROCEDURA GENERALE	PG 03
	MONITORAGGIO E LOTTA AGLI ANIMALI INFESTANTI (IPM)	Rev. 0 Del..... Pagina 2 di 4
	Azienda.....	

1. SCOPO E APPLICAZIONE

La lotta ai roditori, agli insetti e agli uccelli si basa:

- a) sull'identificazione degli infestanti,
- b) sull'individuazione dei luoghi di dimora,
- c) sulla quantificazione,
- d) sull'approntamento di misure per la riduzione al minimo della loro presenza.

Il piano di lotta agli animali infestanti prevede la stesura della scheda di monitoraggio con relativa planimetria dei punti di controllo e tipologia di trappola installata. Sono soggetti a registrazione gli interventi eseguiti, i prodotti utilizzati con i relativi tempi di attesa e gli esiti dell'attività.

2. DEFINIZIONI

Animale infestante – organismo nocivo appartenente al regno animale che svolge azione parassitaria nei confronti di vegetali o dei prodotti vegetali e che funge anche da vettore di altri agenti patogeni quali i virus, i batteri, i funghi ecc.

Contaminazione da animale infestante – l'introduzione o la comparsa di un *animale infestante* nel mangime o nell'ambiente destinato ad ospitare mangimi.


Lotta integrata agli animali infestanti (IPM) – misure adottate per eliminare o ridurre al minimo la contaminazione da animali infestanti basate sulla conoscenza dei cicli biologici, sulle specie bersaglio nei momenti di massima vulnerabilità, e sull'eliminazione o prolungamento dei tempi di ritorno.

3. MODALITA' OPERATIVE

3.1 Ispezione

Il piano IPM prevede l' ispezione periodica delle strutture e delle aree adiacenti per verificare:

- a) la presenza di animali infestanti, i segni lasciati ed il tipo di infestanti che possono essere presenti,
- b) i materiali utilizzati dagli infestanti per la loro sopravvivenza es.alimento, acqua,
- c) i rifugi, le tane,
- d) I percorsi e le vie di entrata che utilizzano per accedere ai luoghi e alle strutture.

	PROCEDURA GENERALE	PG 03
	MONITORAGGIO E LOTTA AGLI ANIMALI INFESTANTI (IPM)	Rev. 0 Del..... Pagina 3 di 4
	Azienda.....	

3.2 Esclusione

Misure messe in atto nelle aree esterne per fare in modo che gli infestanti non entrino (registrare l'attività, il punto e la data).

- pulizia da erba, malerbe e piante infestanti delle aree attorno agli edifici,
- pulizia da mucchi di materiali es. legname, ciarpame, o altri materiali dove gli infestanti possono albergare,
- controllo e posizionamento delle luci esterne in modo da eliminare l'attrazione degli insetti verso le porte di entrata,
- posizionamento di alimenti e mangimi in contenitori non violabili dagli infestanti,
- creazione di appropriati drenaggi per le acque.
- rimozione delle deiezioni di animali,
- misure per impedire l'accesso degli infestanti ai rifiuti

Misure messe in atto nei locali per fare in modo che gli infestanti non entrino (registrare l'attività, il punto e la data).


- riempimento di fessure e otturazione dei buchi,
- installazione di griglie e reti,
- installazione di grate o protezioni nei punti di drenaggio e sui fori di ventilazione,
- installazione di telai a reticella su porte e finestre,
- misure per tenere il più possibile porte e finestre chiuse,
- installazione di strisce antivento nelle porte (guarnizioni).
- controllo delle attrezzature per la presenza di infestanti prima di introdurle in azienda,
- rimozione di tutti i resti di alimenti e mangimi, degli ingombranti, sanificazione dei locali con frequenti pulizie (vd. piano di pulizia),
- eliminazione di ogni tipo di ragnatela.

3.3 Controllo fisico

Tipo di controllo*	Specie bersaglio	Posizionamento			Efficacia	
		luogo	data	operatore	(+ o -)	operatore

*Specificare se con carte moschicide, strisce collanti, trappole luminose, trappole ad imbuto e trappole a scatto, ratbox.

N.B. Non posizionare questi dispositivi laddove persone specialmente bambini, cani e gatti possono rimanere impigliati.

	PROCEDURA GENERALE	PG 03
	MONITORAGGIO E LOTTA AGLI ANIMALI INFESTANTI (IPM)	Rev. 0 Del..... Pagina 4 di 4
	Azienda.....	

3.4 Controllo chimico

Tipo di controllo*	Specie bersaglio	Posizionamento			Efficacia	
		luogo	data	operatore	(+ o -)	operatore

*Specificare il principio attivo, la formulazione (polveri, spays, esche) e la quantità.

N.B. Tutti i pesticidi sono potenzialmente pericolosi per diverse forme di vita e rappresentano un rischio potenziale per le acque, per l'ambiente, per la fauna selvatica e per l'uomo.